

Schulsprengel Schlern

Brände verhüten






Offenes Feuer und Rauchen verboten!

VERHALTEN IM BRANDFALL

Ruhe bewahren! Panik vermeiden!

1. BRAND MELDEN:

	Im Gebäude Brandalarm auslösen.		FEUERWEHR	Notruf 112
Brandmeldetaster betätigen! Gefährdete Personen warnen!		RETTUNG	Notruf	

- ⇒ Wer meldet? ⇒ Wo brennt es? ⇒ Was brennt?
⇒ Sind Menschen verletzt oder in Gefahr?

2. IN SICHERHEIT BRINGEN:



Schüler beruhigen und geordnet anstellen. Schüler zählen. Fluchtweg festlegen. Klassenbuch mitnehmen. Gebäude ohne zu drängen verlassen. Alle Türen hinter sich schließen, um eine Brandausdehnung zu verhindern. Niemals den Aufzug als Fluchtweg benutzen.



Sich an die vereinbarte Sammelstelle begeben. Dort Schüler nochmals zählen. Die Schulleitung koordiniert die Räumung und nimmt die Meldung entgegen, ob alle Personen das Gebäude verlassen haben.



Niemals, aus welchem Grunde auch immer, in das Gebäude zurückkehren. Falls ein Verlassen des Schulgebäudes nicht möglich ist, sich so weit wie möglich vom Brandherd entfernen, Tür schließen und abdichten, Fenster öffnen, wenn weder Rauch noch Feuer eindringen. Sich der Feuerwehr bemerkbar machen. Nicht unbedacht aus dem Fenster springen.

3. BRAND BEKÄMPFEN:



Wenn keine Gefahr für die eigene Unversehrtheit oder jene anderer Personen besteht, mit Hilfe der vorhandenen Feuerlöscheinrichtungen

Löschversuch unternehmen

4. BRAND ELEKTRISCHER ANLAGEN:



Nicht mit Wasser löschen!
Strom abschalten!

5. ANGRIFFSWEGE FÜR DIE FEUERWEHR FREIHALTEN

6. ANORDNUNGEN DER EINSATZLEITUNG BEFOLGEN